

GEOGRAFIA

LOCATIVA

12
35(6)

1985-86


UNIVERSIDADE DO PORTO

FACULDADE DE LETRAS

Ano lectivo de 1985-1986..

Mês de Dezembro.....

Disciplina G. GEOGRAFIA LOCALIVA

Dia	Sumário N.º	Sumário	Rubrica do professor
9	1-1º T 2º T 3º T Teórico Prático	Os alunos não compreenderam em número suficiente.	


UNIVERSIDADE DO PORTO

FACULDADE DE LETRAS

Ano lectivo de 1985-1986.

Mês de Dezembro

Disciplina G. Locativa

Dia	Sumário N.º	Sumário	Rubrica do professor
16	2 1.ª T 2.ª T 3.ª T Teórico Prático	Estabelecimento de condições de trabalho: - funcionamento dos trens - limites físicos à frequência (pre-inscrição) - tipologia de trabalho e sua relação com as normas de trabalho.	

UNIVERSIDADE DO PORTO

FACULDADE DE LETRAS

Ano lectivo de 1985-1986.

Mês de Janjeiro

Disciplina G. Logica

Dia	Sumário N.º	Sumário	Rubrica do professor
6	3 1.º T 2.º T 3.º T	<p>Constituição do grupo de trabalho que se integra em um trabalho teórico</p> <p>Discussão das teorias a trabalhar e das primeiras tarefas, imediatas</p> <p>Elaboração de uma sequência lógica para a globalidade do trabalho a realizar no presente ano lectivo</p>	

Teórico
Prático


UNIVERSIDADE DO PORTO

FACULDADE DE LETRAS

Ano lectivo de 1985-1986.

Mês de Janúrio

Disciplina 6. Locativa

Dia	Sumário N.º	Sumário	Rubrica do professor
13	4 1.º-T 2.º-T 3.º-T Teórico Prático	Elaboração de lista fern de grandes ou pequenas e medidas empurras como base de trabalho. Hipóteses alternativas: - Raums de actividade, a nível nacional - todos o raums a um nível regional.	


UNIVERSIDADE DO PORTO

FACULDADE DE LETRAS

Ano lectivo de 1985-1986.

Mês de Janeiro.....

Disciplina G. Latina.....

Dia	Sumário N.º	Sumário	Rubrica do professor
20	5 1-T 2-T 3-T Teórico Prático	Cartografia das unidades identificadas primeiras hipóteses de explicações para as localizações encontradas	

UNIVERSIDADE DO PORTO

FACULDADE DE LETRAS

Ano lectivo de 1985-1986

Mês de Janeiro

Disciplina Geografia local

Dia	Sumário N.º	Sumário	Rubrica do professor
27 <i>2/5</i> <i>[Handwritten signature]</i>	6 1º-T 2º-T 3º-T Teórico Prático	Distribuição espacial das empresas: o problema da localização das sedes sociais e das unidades de produção. A dinâmica espacial da produção	

UNIVERSIDADE DO PORTO

FACULDADE DE LETRAS

Ano lectivo de 1985-1986.

Mês de fevereiro

Disciplina.....

Dia	Sumário N.º	Sumário	Rubrica do professor

Teórico
Prático

[Handwritten signature]

UNIVERSIDADE DO PORTO

FACULDADE DE LETRAS

Ano lectivo de 1985.-1986...

Mês de Março

Disciplina Geografia Local

Dia	Sumário N.º	Sumário	Rubrica do professor
<p>Ø3</p> <p>2/3</p> <p>3.1</p> <p>1985</p>	<p>7</p> <p>1.º T</p> <p>2.º T</p> <p>3.º T</p> <p>Teórico</p> <p>Prático</p>	<p>factores de localização:</p> <p>identificação de alguns factores clássicos;</p> <p>comparação entre situações técnicas e preferenciais.</p>	


UNIVERSIDADE DO PORTO

FACULDADE DE LETRAS

Ano lectivo de 1985-1986.

Mês de Março

Disciplina Graphia Locativa

Dia	Sumário N.º	Sumário	Rubrica do professor
10	8	Conclusão dos primeiros trabalhos práticos.	
<div style="font-size: 2em; font-weight: bold;">D.C.</div> 	1.º T		
	2.º T		
	3.º T	Definição de temas e tarefas para o trabalho seguinte	
	Teórico		
	Prático		

UNIVERSIDADE DO PORTO

FACULDADE DE LETRAS

Ano lectivo de 1985-1986.

Mês de *Maril*

Disciplina *Geografia Local*

Dia	Sumário N.º	Sumário	Rubrica do professor
<i>07</i>	<i>9</i> 1-T 2-T 3-T Teórico Prático	<i>Seleccão de empresas a estudar para o 2.º trabalho prático; definições de informações a sobintem.</i>	


UNIVERSIDADE DO PORTO

FACULDADE DE LETRAS

Ano lectivo de 1985-1986

Mês de Març

Disciplina Geografia Locativa

Dia	Sumário N.º	Sumário	Rubrica do professor
14	10 1-T 2-T 3-T	Elaboração de inquéritos	
	Teórico Prático		


UNIVERSIDADE DO PORTO

FACULDADE DE LETRAS

Ano lectivo de 1985-1986

Mês de Abril

Disciplina Geografia locativa

Dia	Sumário N.º	Sumário	Rubrica do professor
21	11 1.ª T 2.ª T 3.ª T Teórico Prático	Elaboração e utilização de impressões	


UNIVERSIDADE DO PORTO

FACULDADE DE LETRAS

Ano lectivo de 1975-1976

Mês de Abril

Disciplina Geografia Local

Dia	Sumário N.º	Sumário	Rubrica do professor
28	12 1.º T 2.º T 3.º T Teórico Prático	Interpretação dos elementos: significância da informação	


UNIVERSIDADE DO PORTO

FACULDADE DE LETRAS

Ano lectivo de 1985-1986.

Mês de Março

Disciplina Geografia Locativa

Dia	Sumário N.º	Sumário	Rubrica do professor
5	13 Teórico Prático	Nas comparecenas alunos suficientes devidr à queira das fotos.	


UNIVERSIDADE DO PORTO

FACULDADE DE LETRAS

Ano lectivo de 1985-1986.

Mês de Maio

Disciplina Geografia Locativa

Dia	Sumário N.º	Sumário	Rubrica do professor
12	14	Interpretação de informações dos indicadores: o efeito da escala nos factores de localiza- ção industrial	
	1º-T		
	2º-T		
	3º-T		
	Teórico Prático		


UNIVERSIDADE DO PORTO

FACULDADE DE LETRAS

Ano lectivo de 1985-1986

Mês de Março

Disciplina G. Latina

Dia	Sumário N.º	Sumário	Rubrica do professor
19	15		

Teórico
Prático


UNIVERSIDADE DO PORTO

FACULDADE DE LETRAS

Ano lectivo de 1985-1986

Mês de Março

Disciplina 6. Locução

Dia	Sumário N.º	Sumário	Rubrica do professor
26	16 1T 2T 3T	Conclusões	
	Teórico Prático		

